

СОГЛАСОВАНО  
Глава Администрации  
городского округа Сухой Лог  
Председатель Комиссии по  
безопасности дорожного  
движения



СОГЛАСОВАНО  
Начальник  
ОГИБДД ОМВД России  
по городу Сухой Лог  
подполковник полиции  
В.В. Владимиров  
2013г.



УТВЕРЖДАЮ:  
Директор  
МБВСОУ В(СО)Ш  
А.И. Вагина  
«19» июля 2013г.



## ПАСПОРТ

### *дорожной безопасности*

Муниципального бюджетного вечернего (сменного)  
общеобразовательного учреждения «Вечерняя (сменная)  
общеобразовательная школа»

### Общие сведения

**Муниципальное бюджетное вечернее (сменное) общеобразовательное учреждение «Вечерняя(сменная) общеобразовательная школа»**  
(полное наименование образовательного учреждения)

Юридический адрес: 634800, Свердловская область, город Сухой Лог,  
Пр. Строителей, 7

Фактический адрес: : 634800, Свердловская область, город Сухой Лог,  
Пр. Строителей, 7

Руководители образовательного учреждения:

*Директор (руководитель) Вагина Алла Ильинична (34373)434 79*  
(фамилия, имя, отчество) (телефон)

Ответственный за  
учебно - воспитательную работу: (фамилия, имя, отчество) (телефон)

Ответственный за  
за воспитательную работу: (фамилия, имя, отчество) (телефон)

Ответственные работники  
муниципального органа  
образования: *главный инженер Михеев Алексей Владимирович*  
(должность) (фамилия, имя, отчество)  
(34373) 42248, (34373)43385  
(телефон)

Ответственные от  
Госавтоинспекции инспектор по пропаганде :  
(должность)  
*Смирнова Татьяна Николаевна, (34373)42580*  
(фамилия, имя, отчество) (телефон)

Ответственные работники  
за мероприятия по профилактике  
детского травматизма: *Чернозипунникова Ирина Сергеевна,*  
*преподаватель-организатор ОБЖ, (34373)434 79*  
(должность) (фамилия, имя, отчество)  
(телефон)

Руководитель или ответственный  
работник дорожно-эксплуатационной  
организации, осуществляющей содержание улично-дорожной сети (УДС)\*  
*директор МУП «Горкомхоз» Кузнецов Алексей Витальевич (34373)4-*  
*26-29*

(фамилия, имя, отчество) (телефон)

Количество обучающихся: 92 человека

*Наличие уголка по БДД: имеются уголки по БДД – 1 на 2 –м этаже в*  
*коридоре.*  
*(если имеется, указать место расположения)*

Наличие класса по БДД: *нет*

Наличие автогородка (площадки) по БДД: *нет*

Наличие автобуса в образовательном учреждении: *нет*

Режим работы образовательного учреждения: *с 09.00 до 21.00, кроме*  
*субботы и воскресенья и праздничных дней,*

*1-ая смена: 9.00 – 12.45*

*2-ая смена: 17.00 – 20.45*

---

\* Дорожно-эксплуатационные организации, осуществляющие содержание УДС и ТСОДД, несут ответственность в соответствии с законодательством Российской Федерации (Федеральный закон «О безопасности дорожного движения» от 10 декабря 1995 г. № 196-ФЗ, Кодекс Российской Федерации об административных правонарушениях, Гражданский кодекс Российской Федерации).

## СПРАВОЧНЫЕ СВЕДЕНИЯ

телефоны:

Управление образования - (34373)43385, (34373)42248

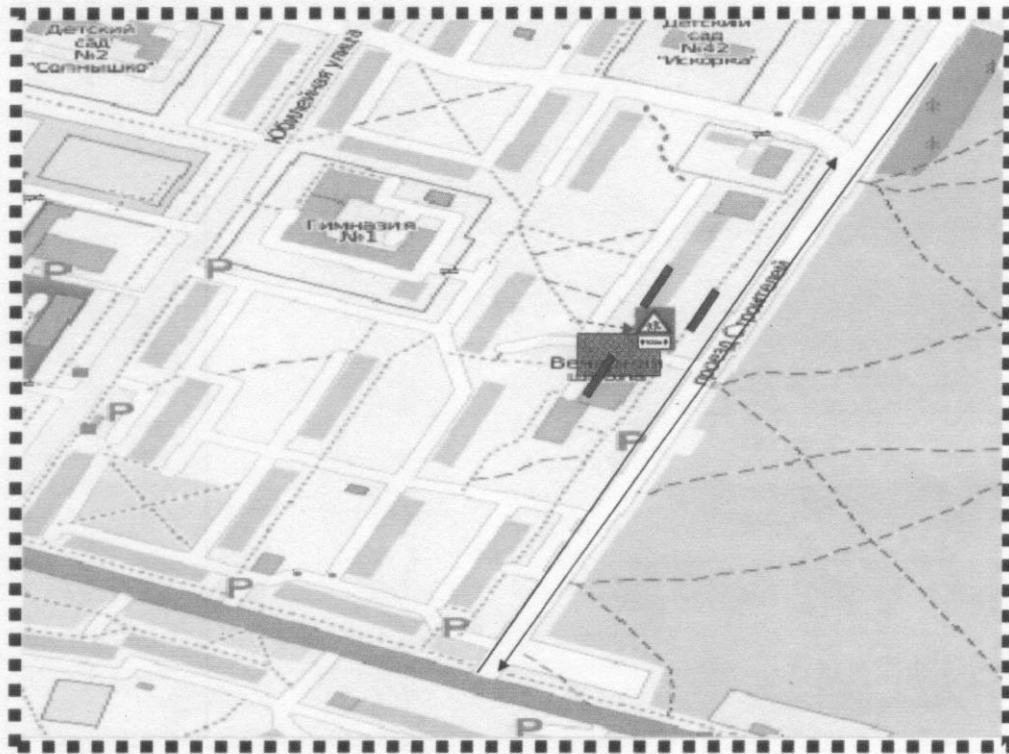
ОГИБДД ОМВД - (343)42595

МЧС - 01, с сот.тел. -112







Скорая помощь - (34373)45198 или 03

Дежурная часть ОВД- (34373)42787 или 02

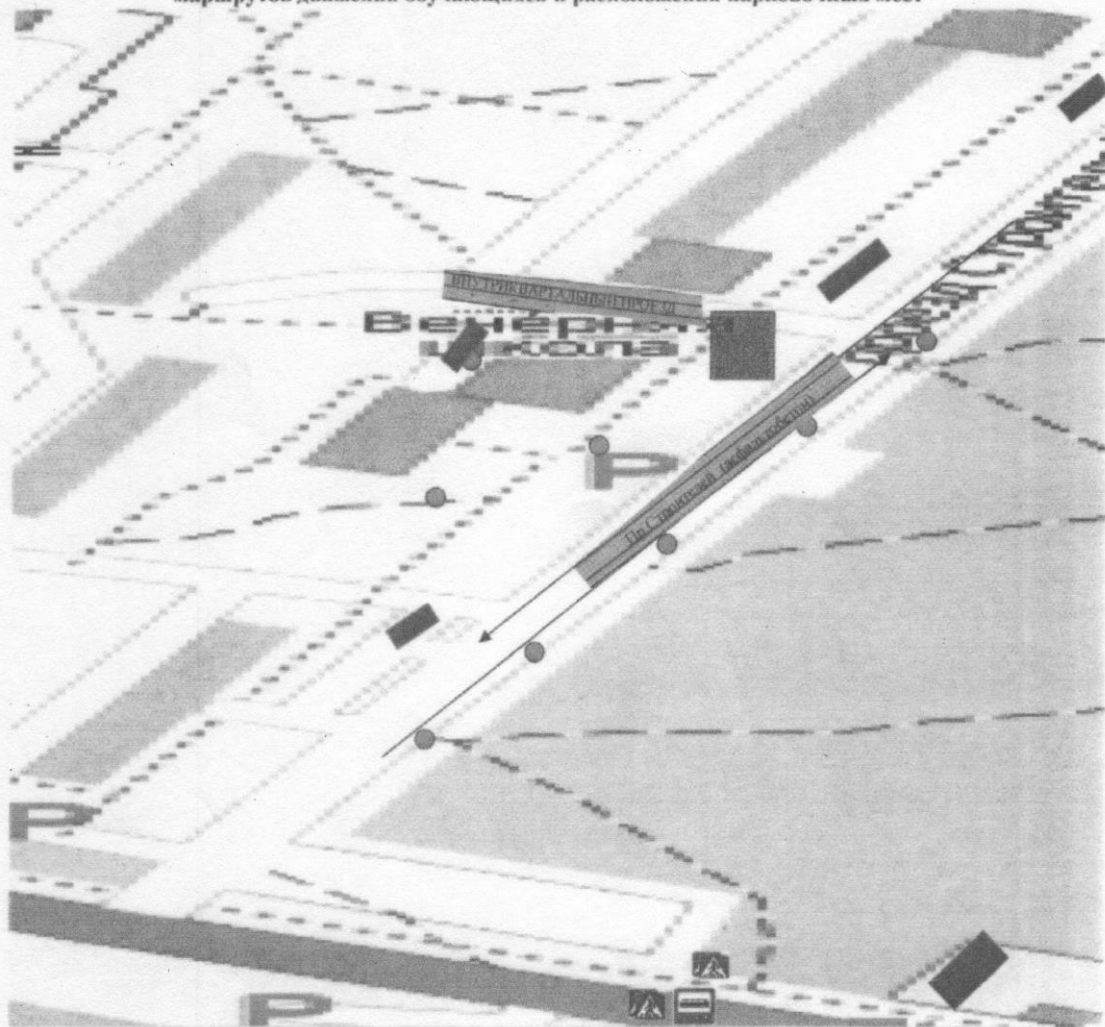
Г. Район расположения МБВСОУ ВСОШ, пути движения транспортных средств, обучающихся.



УСЛОВНЫЕ ОБОЗНАЧЕНИЯ:

-  Движение обучающихся
-  Движение транспортных средств
-  Опасные участки
-  Стоянка автомобилей
-  Проезжая часть
-  Жилые дома

**Т. Организация дорожного движения в непосредственной близости от МБВСОШ с размещением соответствующих технических средств организации дорожного движения, маршрутов движения обучающихся и расположения парковочных мест**

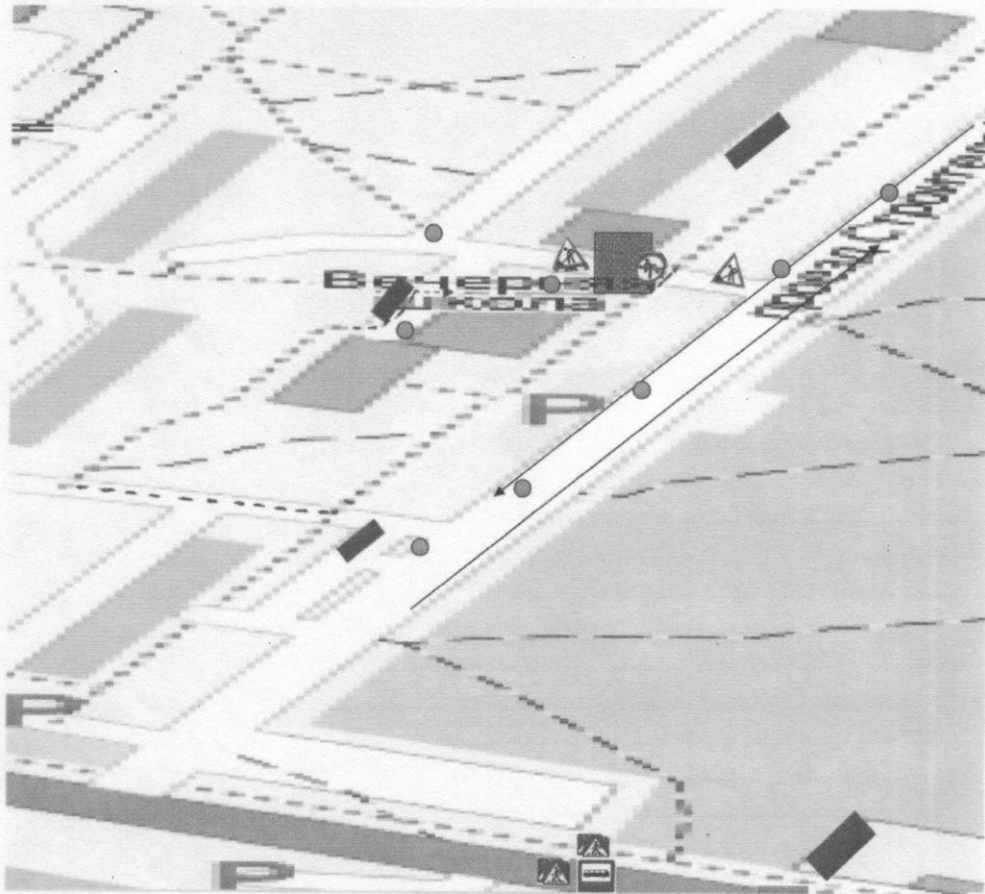


**УСЛОВНЫЕ ОБОЗНАЧЕНИЯ:**








- > Движение обучающихся в ВСОШ
- ←→ Движение транспортных средств
- Опасные участки
- Стоянка автомобилей
- Проезжая часть
- искусственное освещение
- Жилые дома



III. Пути движения транспортных средств и обучающихся при проведении дорожных ремонтно-строительных работ вблизи МБВСОУ ВСОШ



УСЛОВНЫЕ ОБОЗНАЧЕНИЯ:

-  Движение обучающихся в ВСОШ
-  Движение транспортных средств
-  Опасные участки
-  Стоянка автомобилей
-  Проезжая часть
-  искусственное освещение
-  Жилые дома

Рекомендации обучающимся, родителям и педагогам.

Причины детского дорожно-транспортного травматизма.

- Неумение наблюдать.
- Невнимательность.
- Недостаточный надзор взрослых за поведением детей.

Рекомендации по обучению ПДД.

**При выходе из дома.**

Если у подъезда дома возможно движение, сразу обратите внимание ребенка, нет ли приближающегося транспорта. Если у подъезда стоят транспортные средства или растут деревья, приостановите свое движение и оглядитесь – нет ли опасности.

**При движении по тротуару.**

- Придерживайтесь правой стороны.
- Взрослый должен находиться со стороны проезжей части.
- Если тротуар находится рядом с дорогой, родители должны держать ребенка за руку.
- Приучите ребенка, идя по тротуару, внимательно наблюдать за выездом машин со двора.
- Не приучайте детей выходить на проезжую часть, коляски и санки везите только по тротуару.

**Готовясь перейти дорогу**

- Остановитесь, осмотрите проезжую часть.
- Развивайте у ребенка наблюдательность за дорогой.
- Подчеркивайте свои движения: поворот головы для осмотра дороги. Остановку для осмотра дороги, остановку для пропуска автомобилей.
- Учите ребенка всматриваться вдаль, различать приближающиеся машины.
- Не стойте с ребенком на краю тротуара.
- Обратите внимание ребенка на транспортное средство, готовящееся к повороту, расскажите о сигналах указателей поворота у машин.
- Покажите, как транспортное средство останавливается у перехода, как оно движется по инерции.

**При переходе проезжей части**

- Переходите дорогу только по пешеходному переходу или на перекрестке.
- Идите только на зеленый сигнал светофора, даже если нет машин.
- Выходя на проезжую часть, прекращайте разговоры.



- Не спешите, не бегите, переходите дорогу размеренно.
- Не переходите улицу под углом, объясните ребенку, что так хуже видно дорогу.
- Не выходите на проезжую часть с ребенком из-за транспорта или кустов, не осмотрев предварительно улицу.
- Не торопитесь перейти дорогу, если на другой стороне вы увидели друзей, нужный автобус, приучите ребенка, что это опасно.
- При переходе по нерегулируемому перекрестку учите ребенка внимательно следить за началом движения транспорта.
- Объясните ребенку, что даже на дороге, где мало машин, переходить надо осторожно, так как машина может выехать со двора, из переулка.

#### **При посадке и высадке из транспорта**

- Выходите первыми, впереди ребенка, иначе ребенок может упасть, выбежать на проезжую часть.
- Подходите для посадки к двери только после полной остановки.
- Не садитесь в транспорт в последний момент (может прищемить дверями).
- Приучите ребенка быть внимательным в зоне остановки – это опасное место (плохой обзор дороги, пассажиры могут вытолкнуть ребенка на дорогу).

#### **При ожидании транспорта**

- Стойте только на посадочных площадках, на тротуаре или обочине.

#### **Рекомендации по формированию навыков поведения на улицах**

- Навык переключения на улицу: подходя к дороге, остановитесь, осмотрите улицу в обоих направлениях.
- Навык спокойного, уверенного поведения на улице: уходя из дома, не опаздывайте, выходите заблаговременно, чтобы при спокойной ходьбе иметь запас времени.
- Навык переключения на самоконтроль: умение следить за своим поведением формируется ежедневно под руководством родителей.
- Навык предвидения опасности: ребенок должен видеть своими глазами, что за разными предметами на улице часто скрывается опасность.

#### **Важно чтобы родители были примером для детей в соблюдении правил дорожного движения.**

- Не спешите, переходите дорогу размеренным шагом.
- Выходя на проезжую часть дороги, прекратите разговаривать - ребёнок должен привыкнуть, что при переходе дороги нужно сосредоточиться.
- Не переходите дорогу на красный или жёлтый сигнал светофора.